



HOSPITAL DE LLEVANT

C/ Escamarlà, 6
07680 Porto Cristo (Mallorca)
Tel: +34 971 82 24 00

INFORME DE ACTO MÉDICO

MORA JAIMEZ

Apellidos.

(no especificado), (no especificado)

Dirección.

(no especificado)

Seguro.

BRITNEY

NICOLLE

Nombre.

(no especificado)

Tif.

(no especificado)

Poliza.

26,2

Edad.

0000243210

N. Hist.

Cama.

Médico tratante: (no especificado)

Medico lector: (no especificado)

Fecha de Estudio: 06/11/2025

Fecha de Analisis: 06/11/2025

Versión: 16 [SP 5]

Prueba Solicitada:

Densitometria Osea Columna AP y Fémur.

Motivo de la Exploración:

INFORME:

La DMO medida en Columna AP L1-L4 es de 0,817 g/cm2 con una puntuación T de -3,1. Este paciente se considera que sufre osteopenia de acuerdo con los criterios de la Organización Mundial de la Salud (OMS).

La DMO medida en Fémur Total es de 0,677 g/cm2 con una puntuación T de -2,7. Este paciente se considera que sufre osteopenia de acuerdo con los criterios de la Organización Mundial de la Salud (OMS).

Con una puntuación Z de -3,1, este paciente tiene una DMO muy baja para su edad y sexo. Deben investigarse las causas de la pérdida ósea secundaria.

Con una puntuación Z de -2,7, este paciente tiene una DMO muy baja para su edad y sexo. Deben investigarse las causas de la pérdida ósea secundaria.

Criterios de la Organización Mundial de la Salud (OMS) para mujeres posmenopáusicas caucásicas:

- Normal Puntuación T a -1 SD o a un valor superior
- Osteopenia Puntuación T entre -1 y -2,5 DE
- Osteoporosis Puntuación T a -2,5 DE o a un valor inferior

DIAGNÓSTICO:

Estudio densitométrico compatible con OSTEOPOROSIS en Columna AP L1-L4.

Estudio densitométrico compatible con OSTEOPOROSIS en Fémur izquierdo Total.

(no especificado)

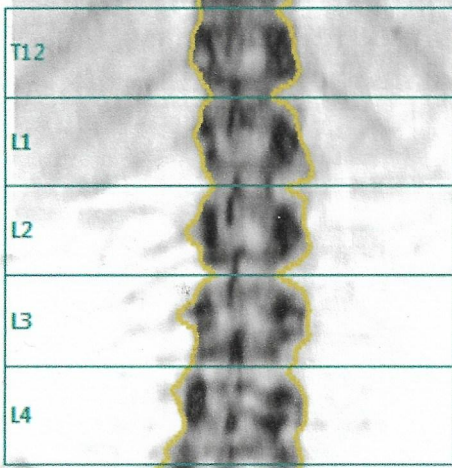
HOSPITAL DE LLEVANT

C/ Escamarlà, nº6., PORTO CRISTO, CP: 07680

Teléfono: +34 971 82 24 00

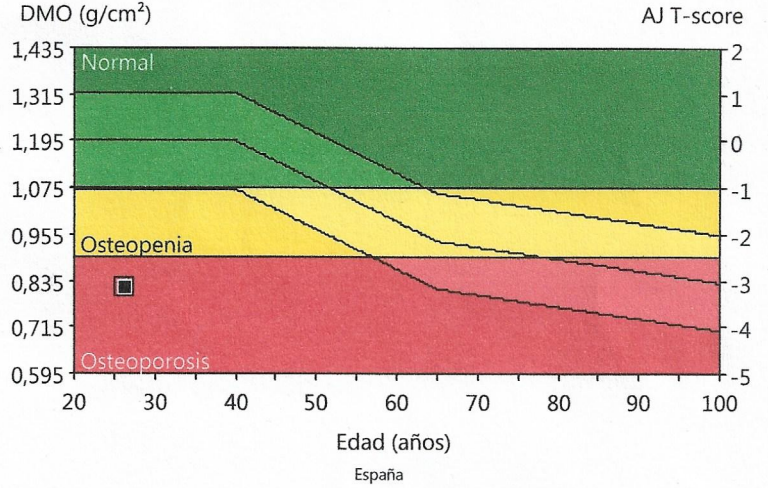
Paciente:	MORA JAIMEZ, BRITNEY NICOLLE	Médico tratante:	(no especificado)
Fecha de nacimiento:	11/08/1999	Edad:	26,2 años
Estatura:	155,0 cm	Peso:	60,0 kg
Sexo:	Mujer	Origen:	Hispano
		ID del paciente:	0000243210
		Medido:	06/11/2025 15:35:52 (16 [SP 5])
		Analizado:	06/11/2025 15:37:47 (16 [SP 5])

Columna AP Densidad ósea



Esta imagen no es para diagnóstico

Columna AP: L1-L4 (DMO)



COMENTARIOS:

Región	Densitometría: España				
	DMO (g/cm ²)	AJ (%)	AJ T-score	AE (%)	AE Z-score
L1	0,817	72	-2,6	72	-2,6
L2	0,822	68	-3,2	68	-3,2
L3	0,821	68	-3,2	68	-3,2
L4	0,809	68	-3,2	68	-3,2
L1-L4	0,817	69	-3,1	69	-3,1
L2-L4	0,817	68	-3,2	68	-3,2

Estadísticamente 68% de las exploraciones repetidas caen dentro del 1DE ($\pm 0,010$ g/cm² para Columna AP L1-L4); España (edades 20-40) Columna AP; Female Población de referencia (v113); Ajustado para edad, sexo, peso (mujeres 25-100 kg), origen étnico; Organización Mundial de la Salud - Definición de osteoporosis y Osteopenia en mujeres caucásicas: Normal = Puntuación T igual o superior a -1,0 DE; Osteopenia= Puntuación T entre -1,0 y -2,5 DE; Osteoporosis = Puntuación T igual o inferior a -2,5 DE; (las definiciones de la OMS son válidas solo si se utiliza una base de datos de referencia de mujeres caucásicas jóvenes y sanas para determinar las Puntuaciones T).

Fecha de creación: 06/11/2025 15:38:03 16 [SP 5]; Nombre del archivo: m37b5tcuz3.nax; Columna AP; 76:1,00:60,00:10,0 0,00:9,50 0,60x1,36 18,5:%Grasa=27,1%; 0,00:0,00 0,00:0,00; Modo de exploración: Estándar;OneScan; 22,0 µGy

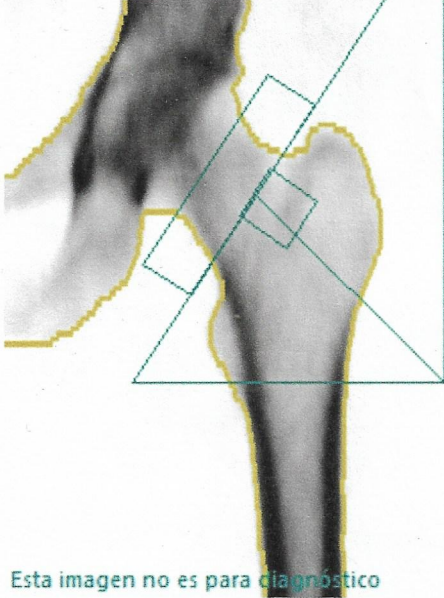
HOSPITAL DE LLEVANT

C/ Escamarlà, nº6., PORTO CRISTO, CP: 07680

Teléfono: +34 971 82 24 00

Paciente:	MORA JAIMEZ, BRITNEY NICOLLE		Médico tratante:	(no especificado)	
Fecha de nacimiento:	11/08/1999	Edad:	26,2 años	ID del paciente:	0000243210
Estatura:	155,0 cm	Peso:	60,0 kg	Medido:	06/11/2025 15:35:52 (16 [SP 5])
Sexo:	Mujer	Origen:	Hispano	Analizado:	06/11/2025 15:37:47 (16 [SP 5])

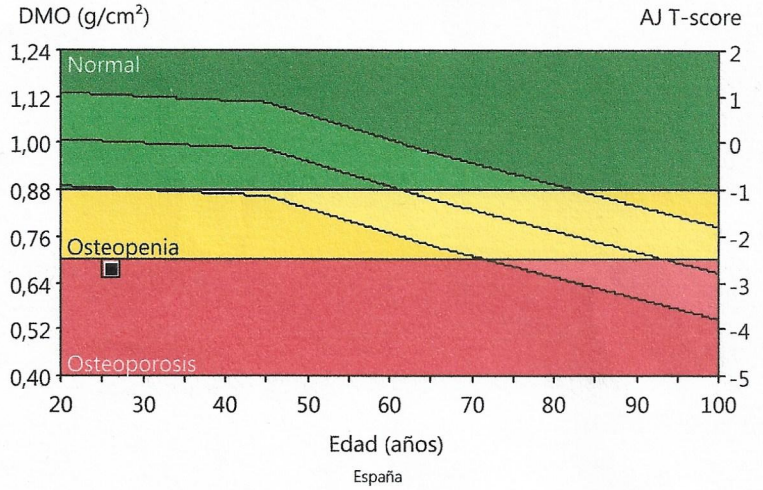
Fémur izquierdo Densidad ósea



Esta imagen no es para diagnóstico

COMENTARIOS:

Fémur izquierdo: Total (DMO)



Región	Densitometría: España				
	DMO (g/cm ²)	AJ (%)	AJ T-score	AE (%)	AE Z-score
Cuello	0,753	77	-1,9	76	-2,0
Wards	0,573	63	-2,6	62	-2,7
Troc.	0,502	64	-2,6	64	-2,6
Diafisis	0,759	-	-	-	-
Total	0,677	68	-2,7	67	-2,7

Estadísticamente 68% de las exploraciones repetidas caen dentro del 1DE ($\pm 0,012$ g/cm² para Fémur izquierdo Total); España (edades 20-40) Fémur; Female Población de referencia (v113); Ajustado para edad, sexo, peso (mujeres 25-100 kg), origen étnico; Organización Mundial de la Salud - Definición de osteoporosis y Osteopenia en mujeres caucásicas: Normal = Puntuación T igual o superior a -1,0 DE; Osteopenia= Puntuación T entre -1,0 y -2,5 DE; Osteoporosis = Puntuación T igual o inferior a -2,5 DE; (las definiciones de la OMS son válidas solo si se utiliza una base de datos de referencia de mujeres caucásicas jóvenes y sanas para determinar las Puntuaciones T).

Fecha de creación: 06/11/2025 15:38:04 16 [SP 5]; Nombre del archivo: m37b5tcuz3.nax; Fémur izquierdo; 76:1,00:60,00:10,0 0,00:10,70 0,60x1,36 17,4:%Grasa=35,3%; 0,00:0,00 0,00:0,00; Ángulo del cuello (grad)= 57; Modo de exploración: Estándar; 22,0 µGy